


3CX IP PBX ソフトウェア



ただのIP PBXではない
驚きの低価格で、UC機能にWEB会議、
最新のコミュニケーション機能を提供する
革命的IP PBXソフトウェア **3CX**

3CXは驚きの低価格

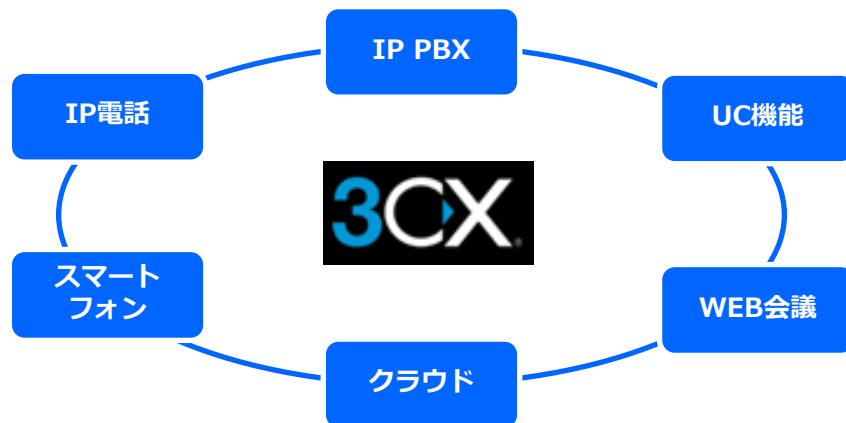
- ・ ライセンス料（同時通話数）： 格安
- ・ メンテナンス料（2年目以降）： 格安/年間
- ・ 3CX IP-PBXソフトウェア： **無料**
- ・ スマホアプリ： **無料**
- ・ PC用ソフトフォンアプリ： **無料**
- ・ 登録可能な内線数： **無制限**

 3CXは安く・簡単に導入できるだけでなく、
外出先からでも内線としてスマホ・PCアプリ
を使用することで、通話料も抑えられます！

IP電話機（ハードウェア）を使用する場合でも
標準SIP対応しているIP電話機を世界中から自由に選べるので、
格安に構築が可能！

3CXは、ただのIP PBXではない！？

- WindowsやLinux環境に容易にインストール可能（オンプレ対応）
- クラウドも対応
- 内線用ソフトフォンを無償で提供（Windows, Mac）
- スマホ用内線アプリを無償で提供（Android, iOS）
- UC機能（プレゼンス、チャット、ボイスメール）
- WEB会議（ビデオ会議）を標準搭載



IP PBXとしての機能に加えて、高度な機能（ソフトフォン、スマホ用アプリ、UC機能、WEB会議）を提供！

スマートフォン（どこでも内線）

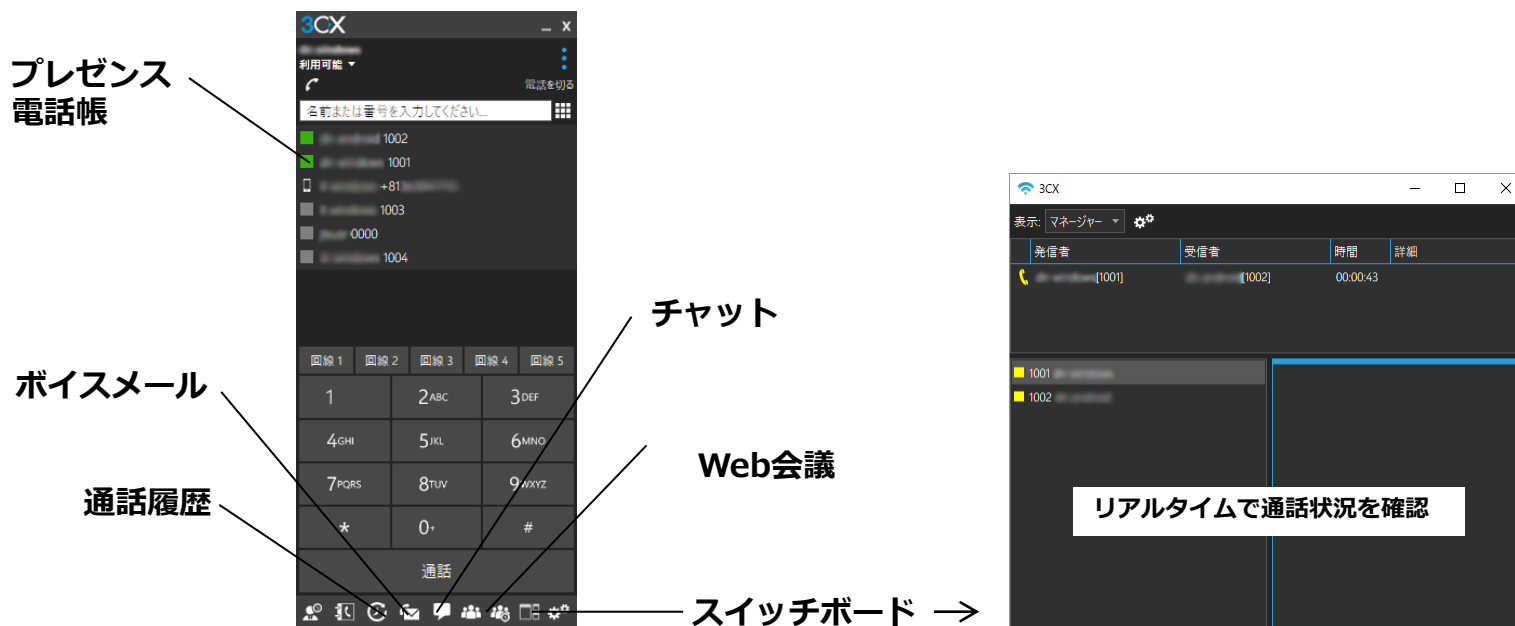
- ▶スマートフォン用アプリ3CXPhone（無料）
- ・ Google Play, Apple Storeからダウンロード
- ・ 設定ファイルをメールで受け取り、簡単設定
- ・ 外出先でも内線電話が使える
- ・ 外出先でも会社の番号で外線発信



3CXPhone (多機能ソフトフォン)

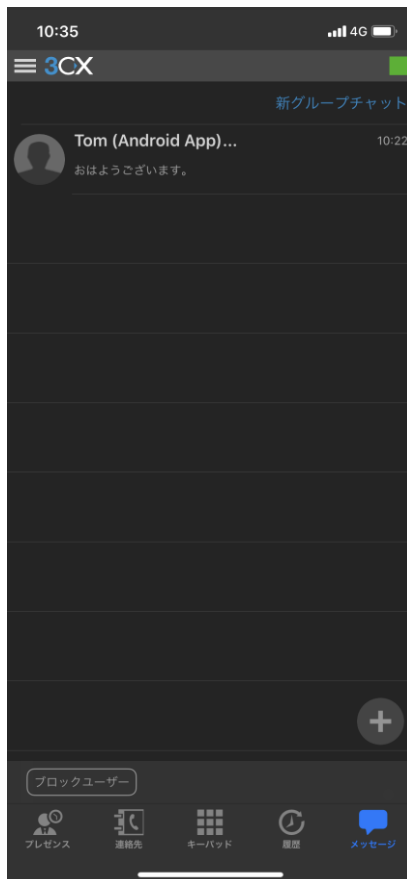
3CXPhoneは、WindowsまたはMacOS用に無料でダウンロードして使用できるソフトフォンです。

通話機能の他、通話履歴、電話帳、プレゼンス、チャット、ボイスメール、WEB会議作成、スイッチボード、CTIとの連携など高度な機能を搭載しています。



3CXPhone (チャット機能)

3CX Phone間でチャット、またはグループチャットが簡単にできます。



WEB会議（WebMeeting）

GoogleのWebRTC技術により、ブラウザで簡単にWEB会議（ビデオ会議）を使用できます。3CXでは標準搭載の機能です。

- ・ ソフトフォンから簡単に会議作成、会議スタート
- ・ 会議の参加者へメールで通知
- ・ 参加者はメール内のリンクをクリックして会議参加



ブラウザ（Chrome, FireFox）

3CXコンソール画面

3CXコンソールは、3CX IP PBXソフトウェアの設定画面で、PCのブラウザでアクセスできます。コンソール画面は、直観的な操作が可能で、各種設定変更が容易に行えます。

3CX V16 コンソール画面

The screenshot displays the 3CX V16 console dashboard. The interface is organized into several sections:

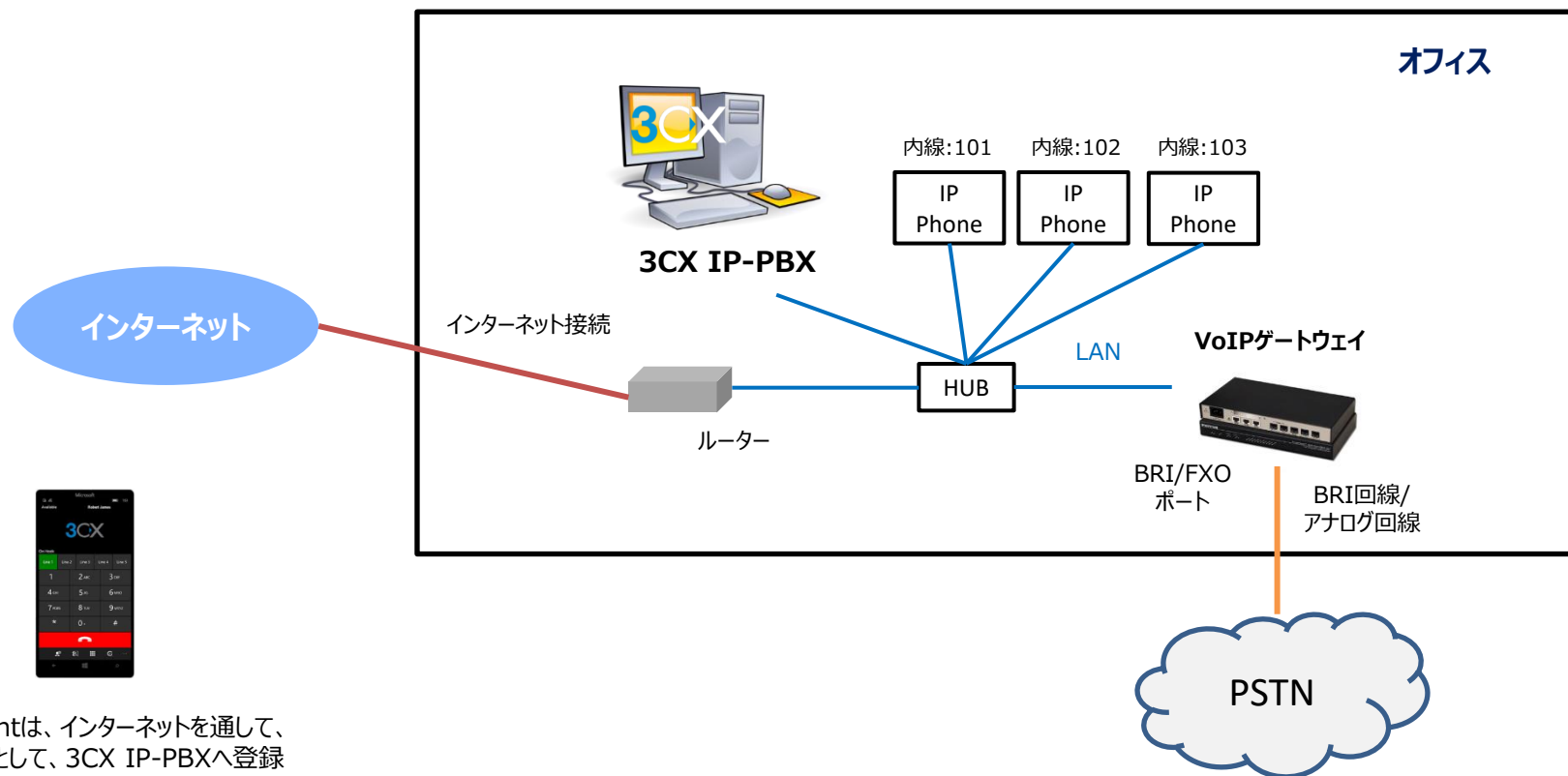
- System Status:** A line graph showing system health over time (15:37:00 to 15:37:20). Below the graph are three circular gauges: Disk Usage (34% used, 65.5 GB free), Memory Usage (31% used, 5.5 GB free), and CPU Usage (0/100%).
- PBX Status:** A list of system metrics with status indicators:
 - Trunks Up: 1/5
 - Extensions Up: 18/47
 - Number of calls in use: 1/8
 - Blacklisted IPs: 0
 - Event log: Purge
 - Call history: Purge 4072 calls
 - Chat logs: Disabled
 - Automatic Backups: OFF
 - Recording: - / 5.0 GB
 - Firewall Check: Firewall test OK
- Information:** A table of system configuration details:

Field	Value
FQDN	itsopc-3cx.jp
IP	218.45.181.250 Static
PUSH Account	Own Account
Webmeeting FQDN	itsopc-jp-3cx.net
Webmeeting MCU	as004-seo-3cx.net
License	Professional NFR 15.5.6354.2
Maintenance Expiry	12/31/2050 Active
Reseller	JTS Unlink
Sim Calls	8
Sim Meeting Participants	50
Outbound Rules	1

At the bottom, there is an **Event log** section with a legend for Warning (yellow), Error (red), and Informational (blue). A recent error message is displayed: "SIP Server/Call Manager ID: 12293 Registration at Yeastar TE100 has failed. Destination (sip:20001@192.168.2.210:5060) is not reachable, DNS error resolving FQDN, or service is not available." The timestamp is 01/15/2018 3:35:06 PM.

オンプレミスで3CXを使用する場合の構成例

VoIPゲートウェイを使用することで、既存のISDN/アナログ回線をそのまま使用し、内線電話システムをIP化することが可能です。



インターネット

オフィス



3CX IP-PBX

内線:101

内線:102

内線:103

IP Phone

IP Phone

IP Phone

インターネット接続

ルーター

LAN

VoIPゲートウェイ

BRI/FXO
ポート

BRI回線/
アナログ回線

PSTN

スマートフォン
WiFi/LTE接続

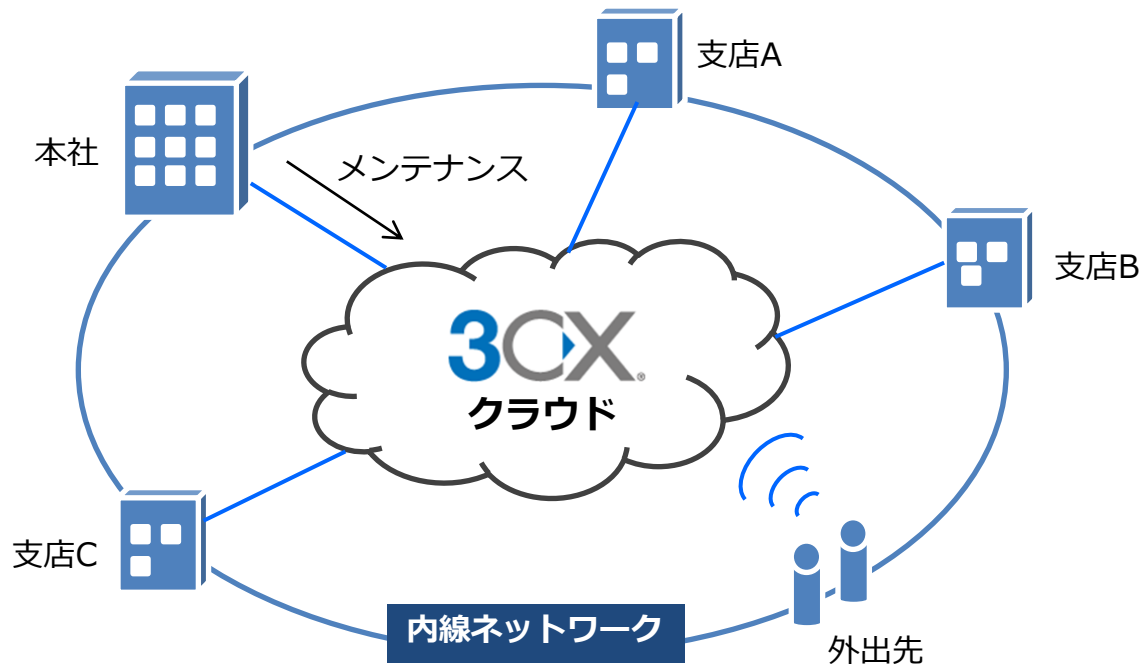


3CX Clientは、インターネットを通して、
内線電話として、3CX IP-PBXへ登録

クラウドで3CXを使えば…

3CX IP PBXをクラウド上に構築

- ・インターネット接続で、本社、支店間の内線（IP電話）
外出先のスマートホンの内線ネットワークを簡単接続
- ・メンテナンスもインターネット経由で行える



3CXを使ってみましょう。

3CXは無料版ライセンスを提供しています。

下記のURLより必要情報を登録、無料版ライセンスを入手して早速使ってみましょう！

3CX 無料版ライセンス申込ページ：

<https://www.3cx.jp/ip-pbx/free-edition/>