


オートロック連動・マンション/アパート向け IPインターホンシステム



株式会社ジェイ・ティ・エス

LAN配線を活用して、簡単設置！



- LAN配線を活用し容易に接続
- 従来より工事が簡単
- 安価な集合玄関機、室内モニター
- ビデオ通話で訪問者を確認
- 解錠機能 オートロックと連動
- インターネットに接続すれば…

外出先でもスマホ応答可能なサービスが利用可能！

録画機能で万全のセキュリティーマンションへ！

従来のインターホンではできなかった双方向の総合コミュニケーションがIPインターホンでは可能となり、新しいリビングライフを提案。

基本ラインナップ 2N

集合玄関機



オプション

- ・ カードリーダー
- ・ 指紋認証

室内モニター

標準モデル

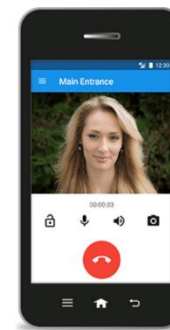


玄関子機



モバイルサービス

- オプション
- ・ iOSアプリ
 - ・ Androidアプリ



ハイエンドモデル



その他必要機器

- ・ POE スイッチングハブ
- ・ エクステンダー 4口

その他ラインナップ多数あり

基本ラインナップ オリジナルモデル

集合玄関機

標準モデル



標準装備
・カードリーダー

ハイエンドモデル



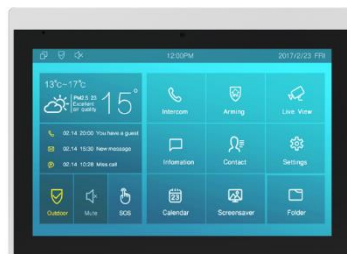
標準装備
・カードリーダー
・顔認証

室内モニター

標準モデル



ハイエンドモデル




その他ラインナップ多数あり

玄関子機



モバイルサービス

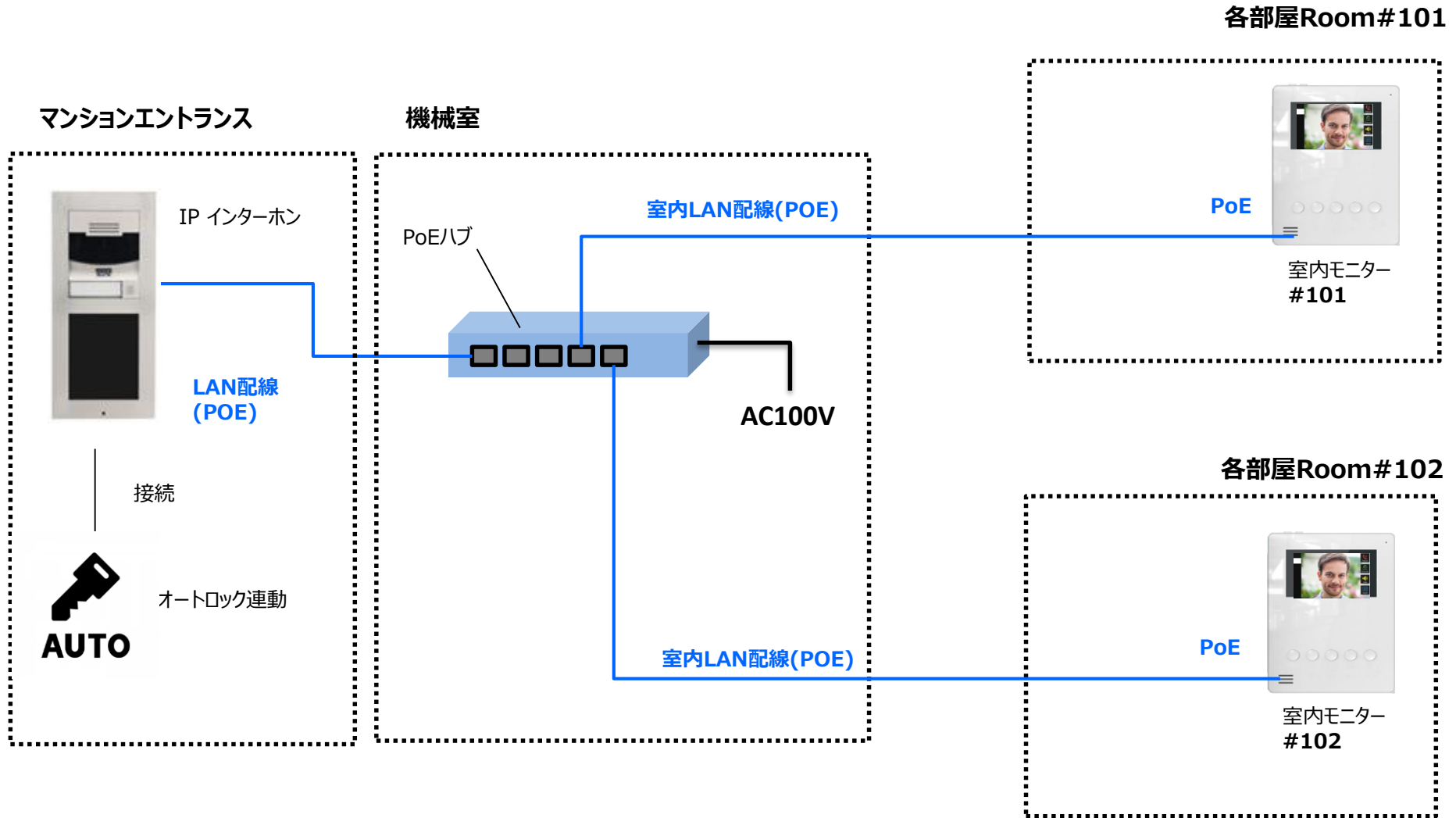


オプション
・iOSアプリ
・Androidアプリ

その他必要機器

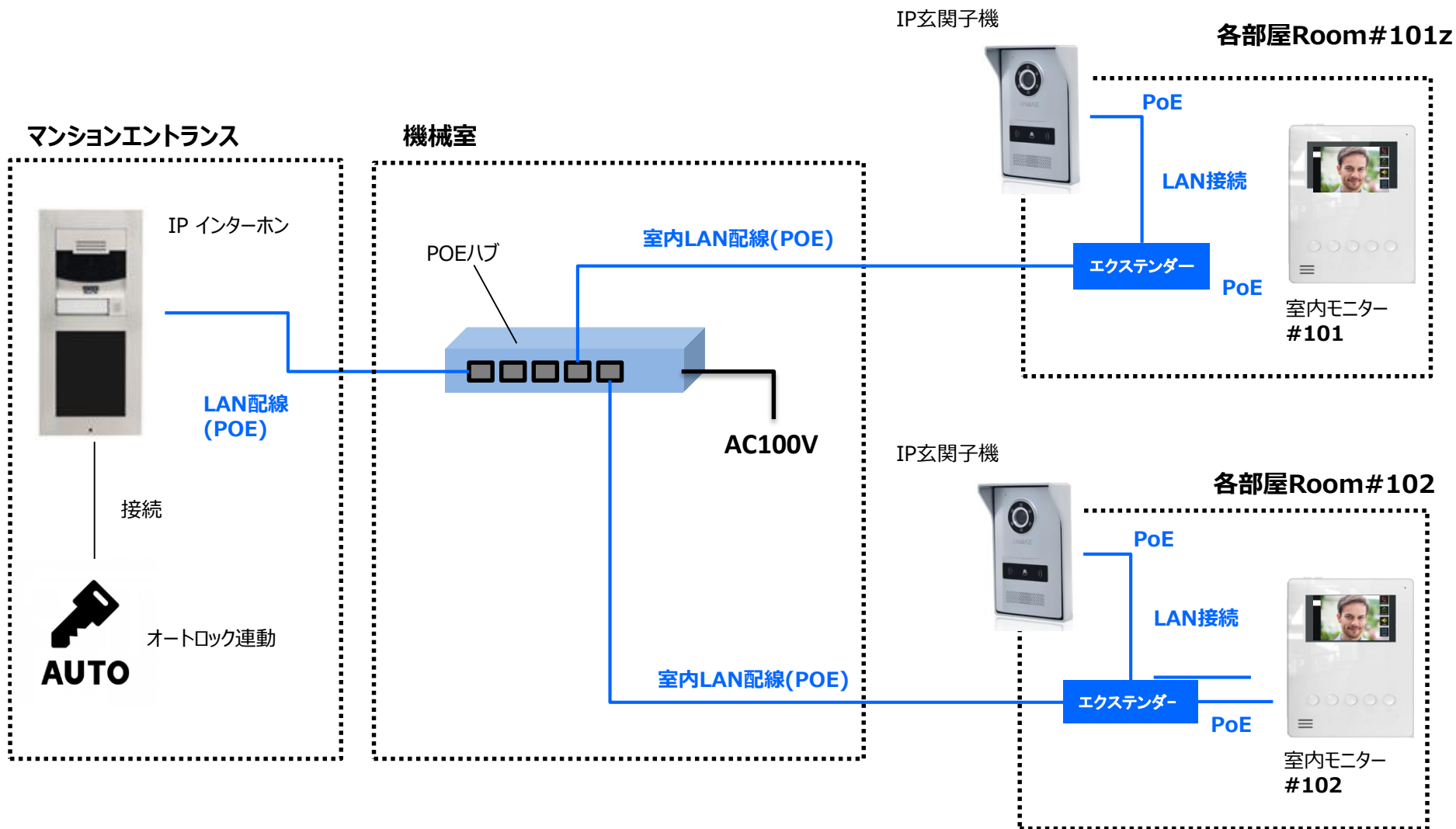
・POE スイッチングハブ
・エクステンダー 2口

IPインターホンの接続構成① 玄関子機なしの最小構成プラン



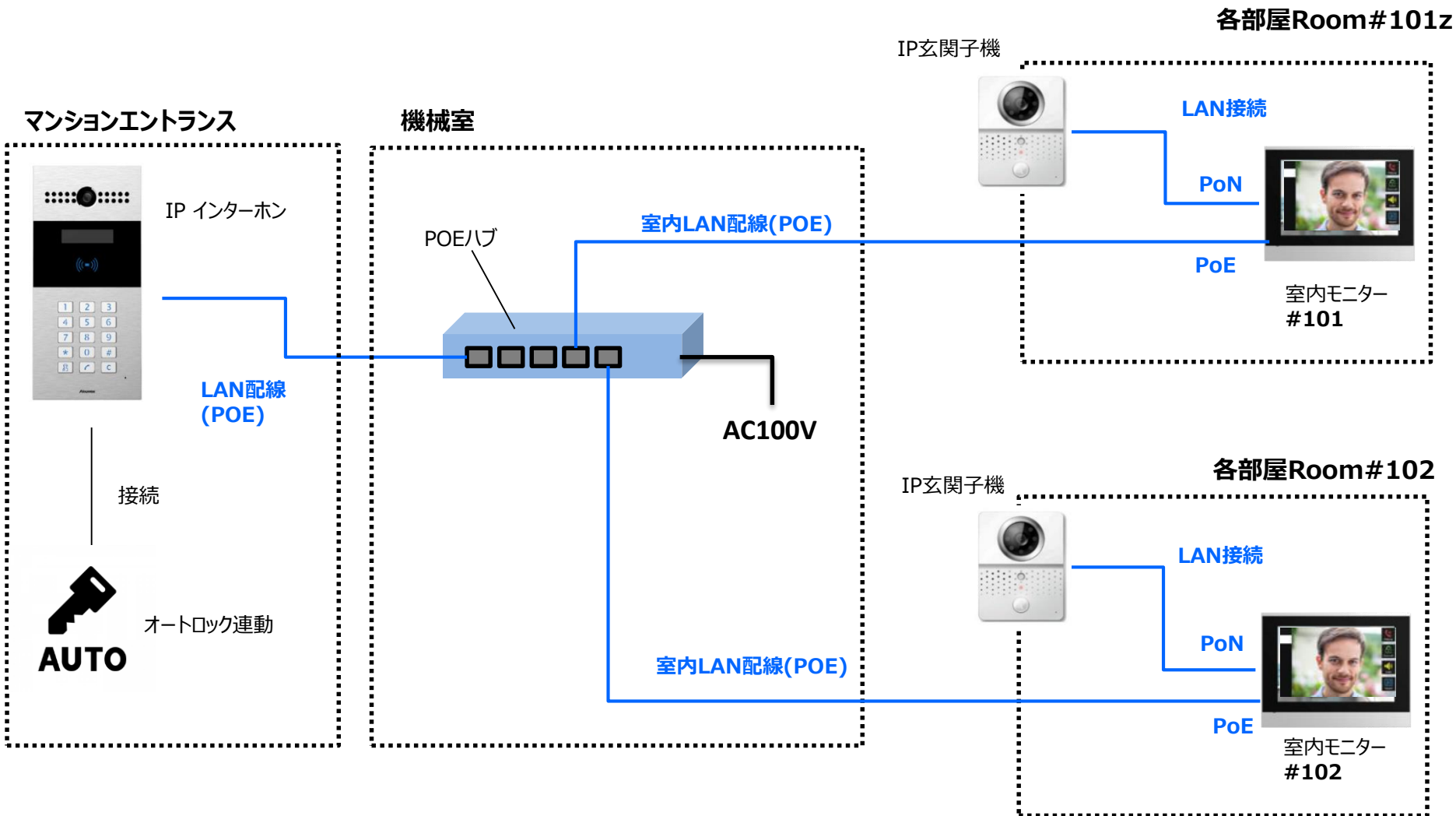
PoEハブにIPインターホンと各部屋の室内モニターを接続。IPインターホンから各室内モニターの呼び出し、室内モニターからエントランスのオートロック解錠操作が可能。

IPインターホンの接続構成② 充実の標準プラン



PoEハブにIPインターホンを接続。また、各部屋のPoEエクステンダーを介し、室内モニター、玄関子機を接続。
IPインターホンから各室内モニターの呼び出し、室内モニターからエントランスのオートロック解錠操作が可能。
また、玄関子機から室内モニターの呼び出しが可能。

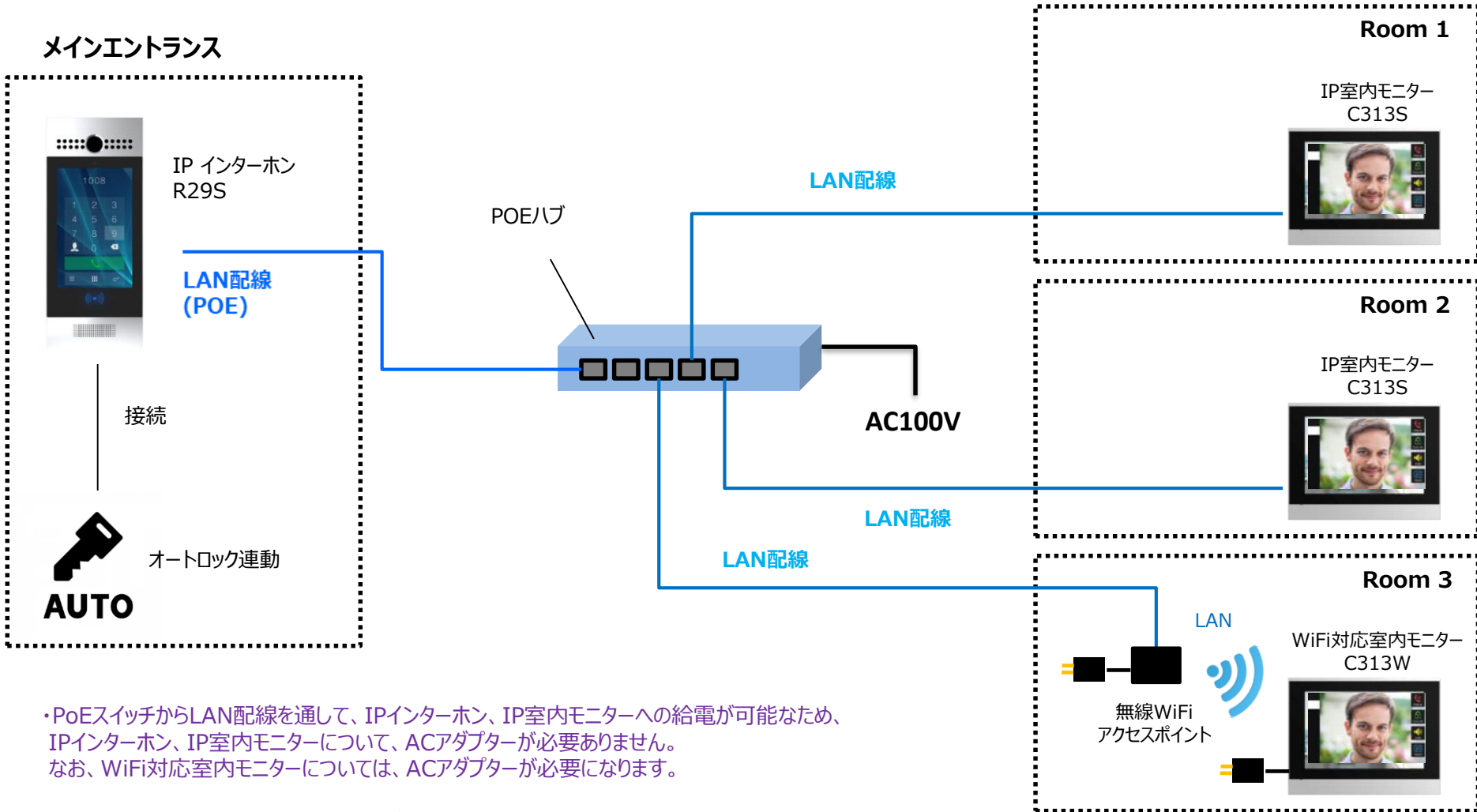
IPインターホンの接続構成②-② オリジナルモデルでの標準プラン



PoEハブにIPインターホンと各部屋の室内モニターを接続。IPインターホンから各室内モニターの呼び出し、室内モニターからエントランスのオートロック解錠操作が可能。
また、各室内モニターと玄関子機をLAN接続し、玄関子機から室内モニターの呼び出しが可能。

IPインターホンの接続構成③ ハイエンドプラン

(建物内のLAN配線、WiFi接続環境を使用)

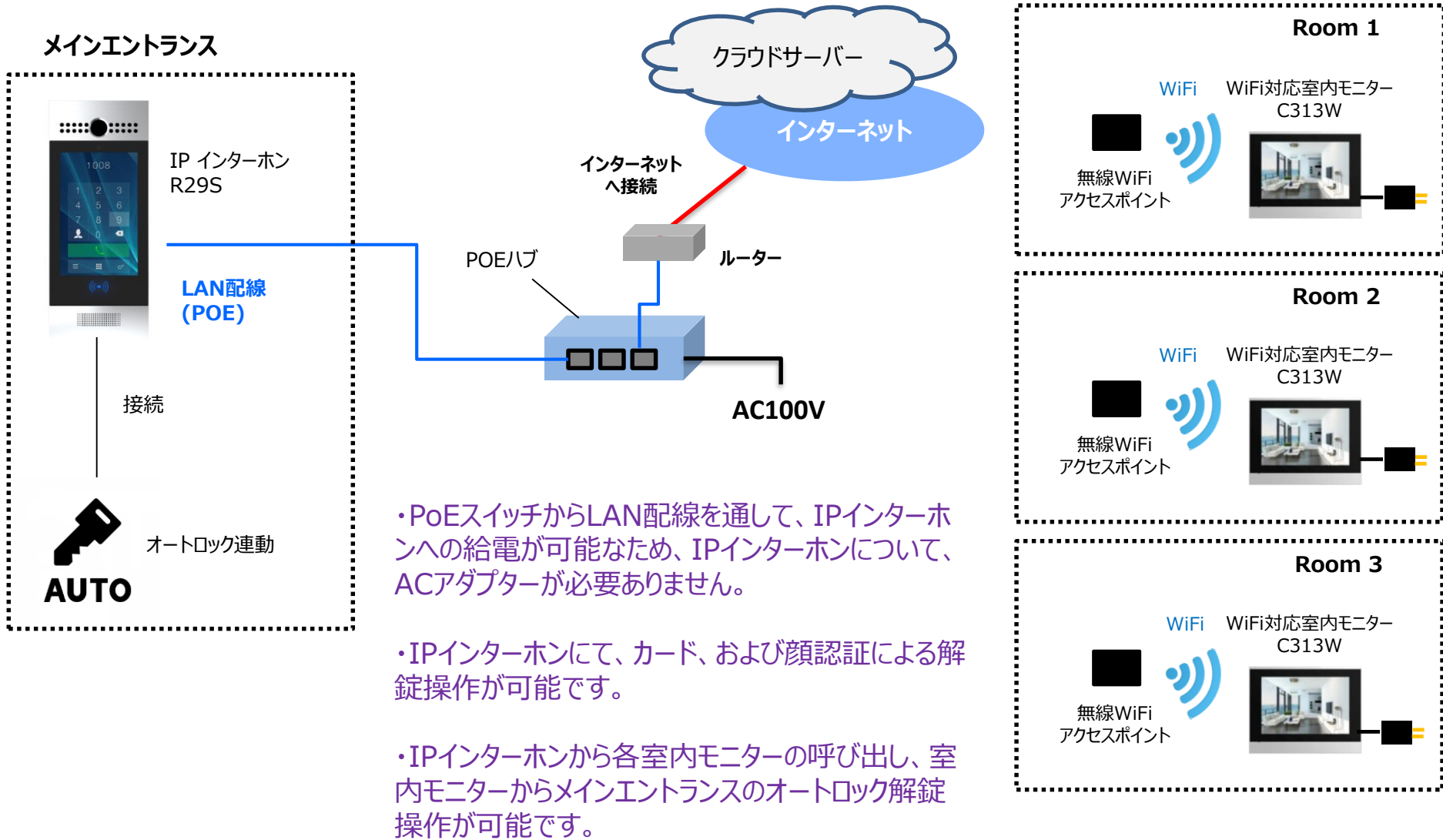


・PoEスイッチからLAN配線を通して、IPインターホン、IP室内モニターへの給電が可能のため、IPインターホン、IP室内モニターについて、ACアダプターが必要ありません。
なお、WiFi対応室内モニターについては、ACアダプターが必要になります。

・IPインターホンから各室内モニターの呼び出し、室内モニターからメインエントランスのオートロック解錠操作が可能です。

IPインターホンの接続構成④ ハイエンドプラン

(既存のネット環境を使用、WiFi接続 クラウドサービス利用)



・PoEスイッチからLAN配線を通して、IPインターホンへの給電が可能のため、IPインターホンについて、ACアダプターが必要ありません。

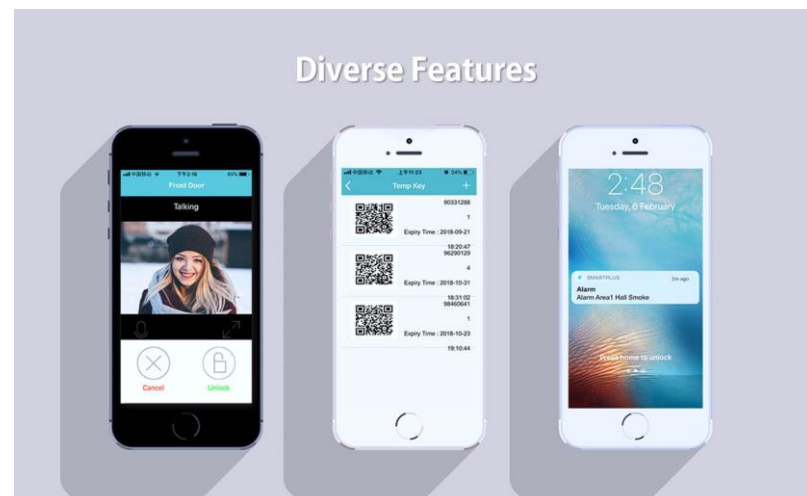
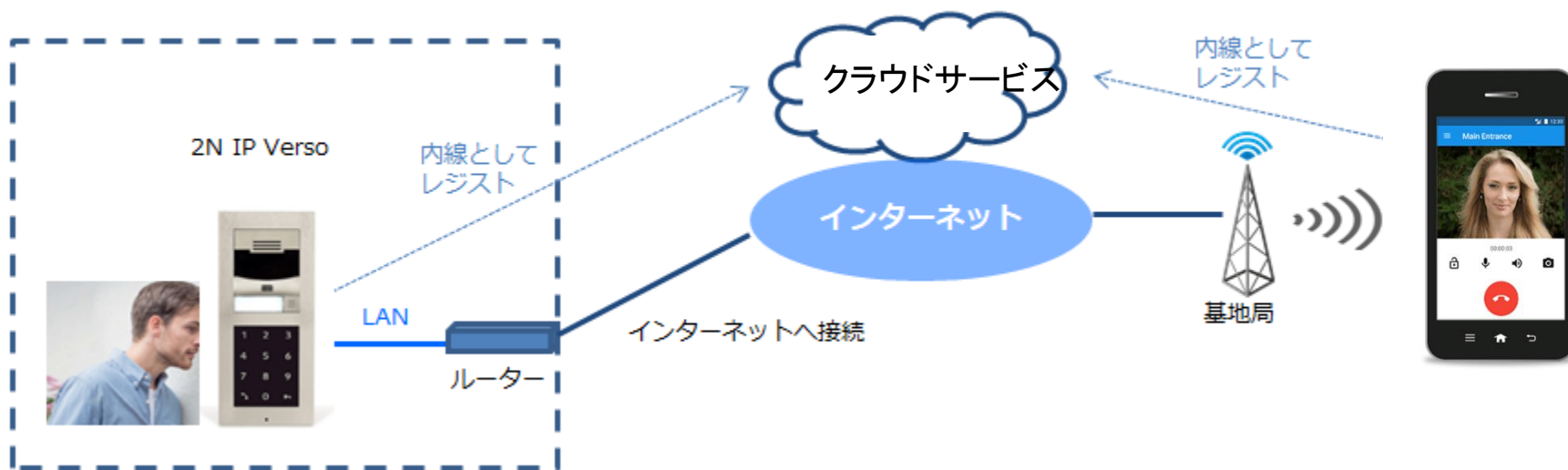
・IPインターホンにて、カード、および顔認証による解錠操作が可能です。

・IPインターホンから各室内モニターの呼び出し、室内モニターからメインエントランスのオートロック解錠操作が可能です。

スマートフォンアプリサービス（月額オプションサービス）

➤ スマホでビデオ着信通話、解錠

- ✓ 訪問者が呼出しをした際に、外出先でビデオ通話、解錠が可能です。



録画監視サービス（月額オプションサービス）

- **インターホンのカメラでの映像監視、録画**
 - ✓ インターホンのカメラを利用して監視・録画が可能です。
他のネットワークカメラとの統合監視、録画も可能です。



IPインターホンとVoIPゲートウェイ接続による外線発信(音声通話)

IPインターホンから部屋番号を押し、呼び出すことで、各部屋番号に紐づけられた、携帯電話/
固定電話に着信することが可能です。

また、携帯電話/固定電話で解錠コード(例: 1234*)を入力することで、IPインターホンの解錠
操作が可能です。

携帯や固定電話での
音声通話
090xxxxxxxx

